

Познавательно-исследовательский проект

«Детский сад – наш дом, не мусори в

нём!»

NENSI1978



Авторы проекта:
Кабицкая Карина, 5 лет
Крыталов Матвей, 5 лет
Юдин Сергей, 5 лет
педагоги:
Бояркина В. В., воспитатель
Глушкова А. Р., учитель-логопед,
Родители

Наша команда



Тема проекта:
«Детский сад – наш дом, не мусори в нем!»




Тип проекта: познавательно-исследовательский
Участники проекта:
Кабицкая Карина
Крыталов Матвей
Юдин Сергей
Педагоги группы:
Бояркина Валентина
Владимировна
Глушкова Альбина Раилевна
Родители



Газета «Все на субботник»



Субботник



Что нужно
сделать, чтобы
его стало
меньше?

«Как мусор
попал к нам на
участок?»

Почему так
много мусора
вокруг?

Кто его
оставил
здесь?

Можно ли
дать мусору
«вторую
жизнь»?».



«ЮНЫЕ ЭКОЛОГИ»



Что мы знаем?



Пищевые отходы



Бытовые отходы



**Что можно еще
узнать?**



УЗНАТЬ

Можно ли дать мусору
вторую жизнь?

СРАВНИТЬ

Мусор в
прошлом и
настоящем
времени.



ДОКАЗАТЬ

Мусор –
это
хорошо
или
плохо?




Наш план

ВОСПИТАТЬ

Правильное поведение в
природе детей взрослых

Как узнавали?




Изучаем проблему



Что мы узнали?



Прошлое



Настоящее



Одноразовые упаковки



Откуда и какой мусор собирается в конце дня.



Мусор – это ...

хорошо



или

?


плохо



антисанитария



1 эксперимент



**Время разложения
материалов в природной
среде:**

Бумага – 2-10 лет.

Консервные банки – 80 лет.

Полиэтиленовые пакеты – 200 лет.

Пластмасса – 500 лет.

Стекло – 1000 лет.



2 эксперимент






**Разнесение
мусора при
сильном ветре**



Самовозгорание



Мусор - ЭТО



ПЛОХО!



Сортировка мусора



«Мы работаем на мусорперерабатывающем заводе»



«Чудесное превращение мусора»



«Мини музей»



Наш вклад





Буклеты

Детский сад
наш дом-
не мусори в нём.



12 фото

2018 год - год ЭКОЛОГИИ

Сортируя отходы, мы сохраним природу!

Чисто не там где убирают, а там где не сорят

Как нам сохранить участок чистым?

Сортировка отходов на территории детского сада?

Мусорные баки

Сортировка отходов, которую можно проводить самостоятельно

Классификация мусора в раздельные - 2 года

Средний световой день - 11 час

Средняя температура - 11,5°С

Температура почвы - 11,5°С

Уровень влажности почвы - 11,5%


Амплитуда влажности - 11,5%

Средняя влажность - 11,5%

Количество осадков за последние 12 месяцев - 11,5 мм

ALANET

Будь человеком!



Советы по уменьшению количества мусора на территории садика

- Когда вас угощают конфетой, не бросайте фантик, положите его в карман
- Если вас угостили соком, пройдите до мусорного бака и сразу выбросьте талончик
- Проводите субботники и прочие акции. Приглашайте своих родителей в помощь
- Перед тем, как что-то выкинуть, спомните: трубку, подушку, чашку некуда же ее деть/выкинуть/сдать
- Передавайте информацию про мусорную сортировку не только знакомым и знакомыми, друзьям и соседям






**И хотим мы вам
сказать:
Давайте станем
дружно,
Землю защищать
Не будем больше
мусорить,
Следить за ней всегда
И будет благодарна
нам матушка –
Земля!**



Схема экологической тропы МБДОУ № 2



Условные обозначения:

- 1 – огород
- 2 – клумба
- 3 – рябиновая аллея
- 4 – молодой ельник
- 5 – на пруду
- 6 – плодово-ягодный сад

